



**Термоштамп с регулятором
напряжения**

Модели TR, TRD

Техническое описание и инструкция по эксплуатации

Термоштамп с регулятором напряжения. Техническое описание и инструкция по эксплуатации.

Благодарим вас за покупку термоштампа с регулятором напряжения в нашем магазине. Перед использованием ознакомьтесь с инструкцией.

КОМПЛЕКТ ПОСТАВКИ:

| <i>Наименование</i> | <i>Количество, шт</i> |
|-------------------------------------|-----------------------|
| Термоштамп с регулятором напряжения | 1 |
| Подставка | 1 |
| Боковая ручка | 1 |
| Инструкция | 1 |

ОБЛАСТЬ ПРИМЕНЕНИЯ:

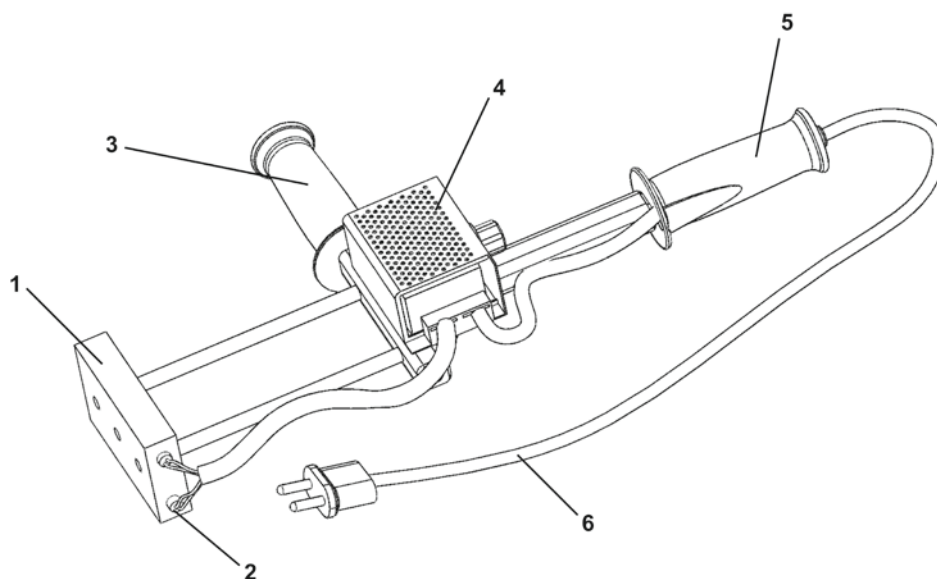
Нагреватель применяется для нанесения графических изображений и символов на различные поверхности методами выжигания и тиснения.

Технические характеристики:

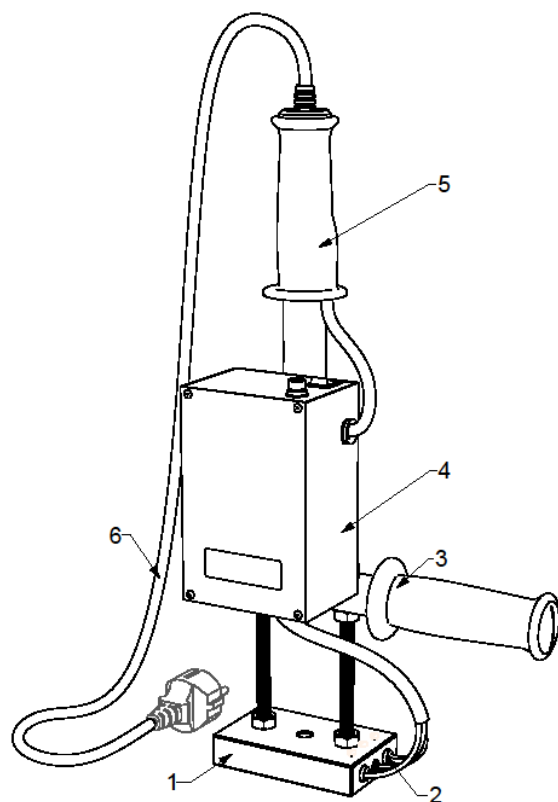
| | |
|---|-------------|
| Номинальное напряжение, В | 220+/-10% |
| Род тока | переменный |
| Частота тока, Гц | 50 |
| Номинальная потребляемая мощность, Вт | 500-1000 |
| Класс защиты | II |
| Степень защиты от влаги | IPX 2 |
| Рабочая температура, °С | 350-400 |
| Время разогрева до температуры 380°С, мин, не более | 10 |
| Масса, кг, не более | 1,5 |
| Габаритные размеры без шнура, мм, не более | 500x230x150 |

СХЕМА ПРИБОРА

Модель TR



Модель TRD



1. Нагревательная пластина.
2. Патронный нагреватель.
3. Ручка боковая.
4. Регулятор напряжения.
5. Ручка верхняя.
6. Шнур сетевой с вилкой.

ТРЕБОВАНИЯ БЕЗОПАСНОСТИ

Безопасная эксплуатация нагревателя регламентируется межотраслевой типовой инструкцией по охране труда для работников, занятых пайкой и лужением изделий паяльником (Постановление МТиСР РФ от 17.07.2003 г. №55). К выполнению работ нагревателем допускаются работники в возрасте не моложе 18 лет, прошедшие обучение, инструктаж и проверку знаний по охране труда, освоившие безопасные методы и приемы выполнения работ, методы и приемы правильного обращения с нагревателем. Работники, выполняющие горячее клеймение, должны пройти инструктажи по электро- и пожарной безопасности. Во время на работника могут воздействовать опасные и вредные производственные факторы:

- повышенная загазованность воздуха рабочей зоны парами и продуктами горения вредных химических веществ;
- повышенная температура поверхности изделия, инструмента;
- повышенная температура воздуха рабочей зоны;
- пожароопасность;
- повышенное значение напряжения в электрической цепи, замыкание которой может пройти через тело работника.

Рабочее место должно быть оборудовано вытяжной вентиляцией, работник должен быть обеспечен высокими термически устойчивыми перчатками, респиратором и защитными очками. Перед включением нагревателя в сеть убедитесь в исправности шнура, вилки, розетки. Все работы по ремонту и чистке нагревателя производите при его отключении от сети. После окончания работы нагреватель необходимо отключить от питающей сети. В перерыве между клеймением, нагреватель следует класть на огнеупорную подставку.

ПОРЯДОК РАБОТЫ

1. Перед включением нагревателя в сеть проверьте соответствие сети напряжению 220 В.
2. Проверьте надежность крепления клейма к нагревательной пластине. Если в процессе работы ослабло крепление клише или других элементов конструкции, отключите нагреватель от сети и после остывания нагревателя до комнатной температуры повторно произведите затяжку.
3. Включите нагреватель в сеть, установив мощность на 50% и дождитесь прогрева клише в течении 5-10 минут.
4. Проведите выжигание на пробном материале, для определения необходимого времени контакта нагревателя и выжигаемой поверхности, степени нажатия на нагреватель, и необходимой мощности. При выжигании удерживайте прибор за ручки 3 и 5. При необходимости измените мощность с помощью регулятора 4. Старайтесь выполнять выжигание перпендикулярно поверхности обработки.
5. В процессе работы следить за состоянием пластины с нагревателями. При малейших признаках перегрева* следует немедленно выключить прибор.
6. После окончания работ отключите нагреватель от сети.

Термоштамп с регулятором напряжения. Техническое описание и инструкция по эксплуатации.

*деформация нагревательной пластины 1, размягчение материала нагревательной пластины, ее покраснение вследствие чрезмерного накала патронных нагревателей 2 (рис.1).

ЗАПРЕЩАЕТСЯ

Оставлять без присмотра включенный в сеть нагреватель.
Использовать на максимальной мощности более 10 минут.
Держать вблизи включенного нагревателя легковоспламеняющиеся вещества.
НЕ ДОПУСКАЕТСЯ попадание влаги внутрь нагревателя.
Менять клише до полного остывания прибора.
Включать в сеть при наличии механических повреждений.
Работать с плохо закрепленным клеймом.

ТЕХНИЧЕСКОЕ ОБСЛУЖИВАНИЕ

Во время работы следите за чистотой клише и по мере необходимости производите очистку. Клише должно быть надежно закреплено. Учтите, что при нагревании крепление клише к нагревателю ослабевают. Поврежденный шнур можно заменить на аналогичный сечением не менее 1,5 мм². Нагреватель необходимо хранить в сухом, отапливаемом помещении.

ГАРАНТИИ ИЗГОТОВИТЕЛЯ

Компания TempStamp.ru гарантирует надежную работу нагревателя, и обязуется произвести ремонт или замену бракованных изделий в течении 1 года с дня покупки. Гарантия не распространяется на нагревательные элементы. Гарантийный ремонт не осуществляется в следующих случаях:

- при использовании оборудования не по назначению, указанному в инструкции по эксплуатации;
- при внешних механических повреждениях оборудования;
- при возникновении недостатков в следствии несоблюдения правил хранения и транспортировки, обстоятельств непреодолимой силы, а также неблагоприятных атмосферных или иных внешних воздействий на оборудование, таких как дождь, снег повышенная влажность, агрессивные среды и др.;
- при возникновении повреждений из-за несоблюдения предусмотренных инструкцией условий эксплуатации или внесении конструктивных изменений (см. главу «Требования безопасности»);
- при возникновении недостатков вследствие скачков напряжения в электросети или неправильного подключения оборудования к электросети;
- при попадании в оборудование посторонних предметов, например, песка, камней, насекомых;
- в случае самостоятельного внесения конструктивных изменений.



ТАМОЖЕННЫЙ СОЮЗ ДЕКЛАРАЦИЯ О СООТВЕТСТВИИ

Заявитель, Общество с ограниченной ответственностью «МОРКНИГА» - уполномоченное изготовителем лицо

Основной государственный регистрационный номер: 1045009555634, место нахождения: Российская Федерация, Московская область, 141407, город Химки, улица Бабакина, дом 8, офис 24, фактический адрес: Российская Федерация, Московская область, 141407, город Химки, улица Бабакина, дом 8, офис 24, телефон: +7 (495) 759-22-01, факс: +7 (495) 754-33-32, электронная почта: info@morkniga.ru в лице Генерального директора Клигмана Олега Михайловича

заявляет, что Нагреватель для клише, марки "TempStamp", модели: Т12-300, Т12-500, ТР2-500, ТА2-500

изготовитель Индивидуальный предприниматель Клигман Инна Борисовна, Место жительства: Российская Федерация, Московская область, 141407, город Химки, улица Молодежная, дом 34, корпус 1, квартира 113, место нахождения: Российская Федерация, Московская область, 141407, город Химки, улица Молодежная, дом 34, корпус 1, квартира 113, основной государственный регистрационный номер индивидуального предпринимателя: 304504729500065, телефон: 7(495) 565-36-44, факс: 7(495) 565-36-44, электронная почта: tempstamp@yandex.ru

Код ТН ВЭД ЕАЭС 8516797000. Партия 1000 штук. Контракт № 13 от 02.11.2016 года

Продукция изготовлена в соответствии с ТУ 346872-001-304504729500065-2016

соответствует требованиям

ТР ТС 004/2011 "О безопасности низковольтного оборудования", ТР ТС 020/2011 "Электромагнитная совместимость технических средств"

Декларация о соответствии принята на основании

Протокола испытаний № 8268/12-2016 от 15.12.2016 года, выданного Испытательной лабораторией Общества с ограниченной ответственностью "ЗЕЛТ-ГРУПП", аттестат аккредитации № АС RU.ИЗ112.ИЛ.00009 от 04.04.2016 года по 03.04.2021 года

Дополнительная информация

Условия хранения продукции в соответствии с ГОСТ 15150-69. Срок хранения (службы, годности) указан в прилагаемой к продукции товаросопроводительной и/или эксплуатационной документации.

Схема декларирования 2д

Декларация о соответствии действительна с даты регистрации. Без срока действия.



О. М. Клигман

(инициалы и фамилия руководителя организации-заявителя или физического лица, зарегистрированного в качестве индивидуального предпринимателя)

Сведения о регистрации декларации о соответствии:

Регистрационный номер декларации о соответствии: TC N RU Д-РУ.ГР01.А.01865

Дата регистрации декларации о соответствии: 15.12.2016

ИНСТРУКЦИЯ ПО ЗАМЕНЕ КЛИШЕ

1. Перед заменой дождитесь полного остывания прибора.

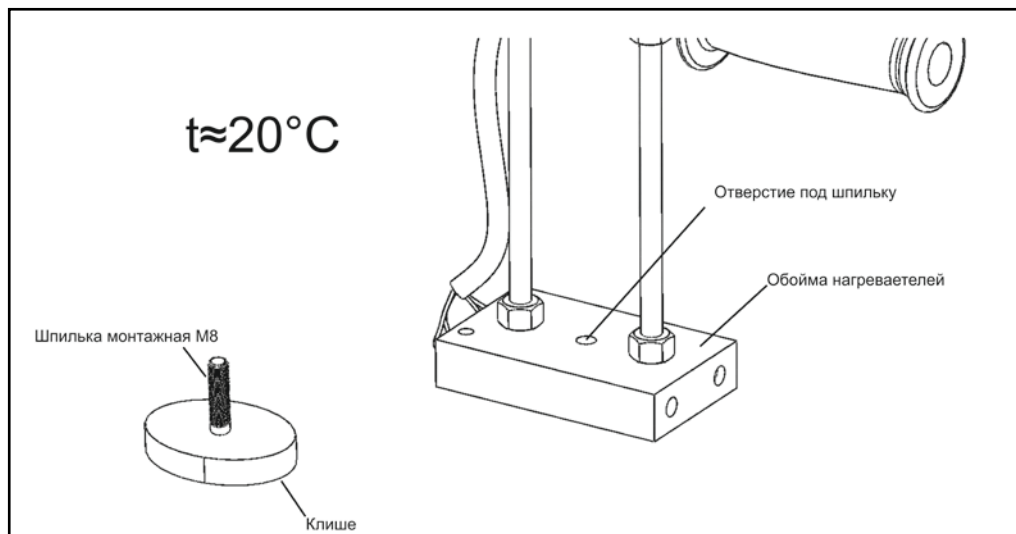


Рисунок 1.

2. Вставьте клише с монтажной шпилькой в обойму нагревателя как показано на рисунке

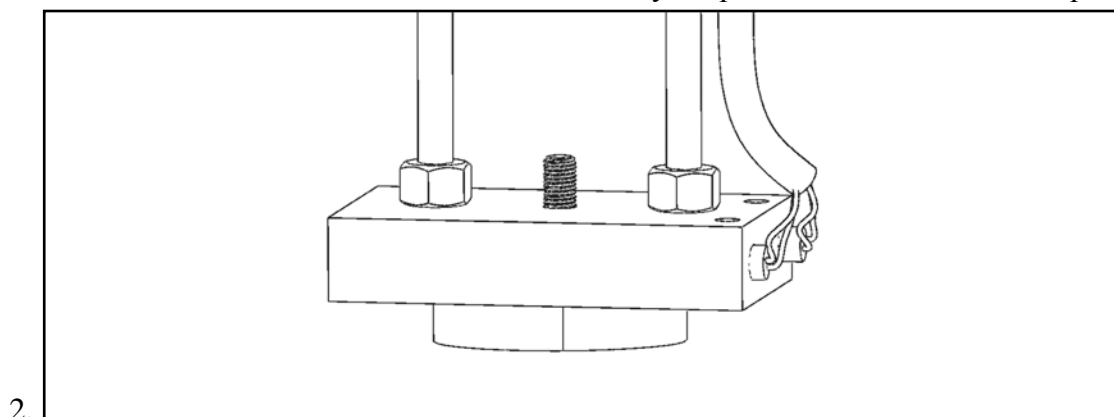


Рисунок 2.

3. Зафиксируйте клише с помощью гайки согласно рисунку 3.

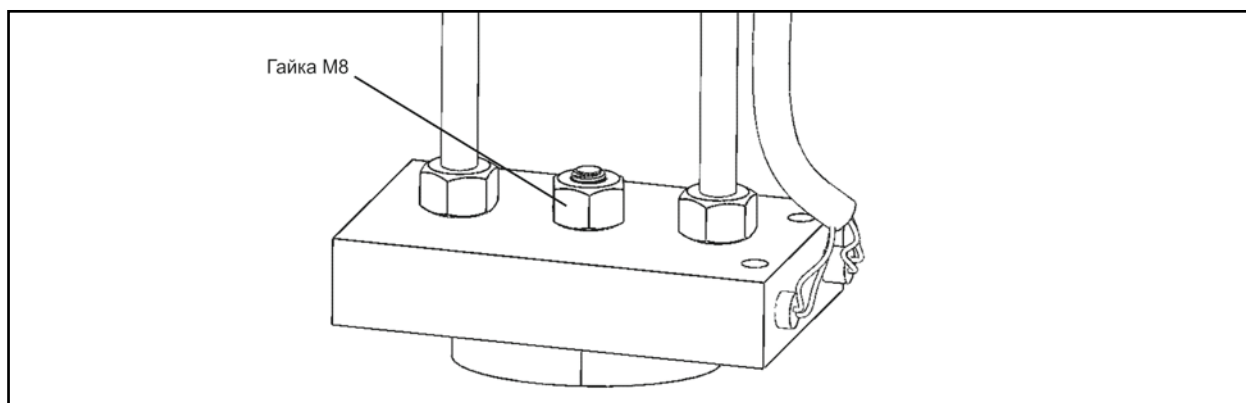


Рисунок 3.